

2. 県内経済動向の概要

(1) 前年同月比

(単位：％、ポイント)

	項 目	前 年 同 月 比					
		2024年4月	5 月	6 月	7 月	8 月	9 月
消費動向	百貨店・スーパー販売額（全店舗）	△ 0.4	△ 0.4	△ 0.5	△ 5.3	△ 0.5	△ 0.9
	コンビニエンスストア販売額（全店舗）	△ 0.4	△ 0.3	1.2	△ 2.1	△ 1.6	△ 1.7
	ドラッグストア販売額（全店舗）	7.8	8.3	8.8	6.3	5.9	5.6
	乗用車販売台数	△ 3.5	6.2	△ 10.9	5.2	△ 7.7	△ 2.2
公共投資	公共工事前払保証取扱保証請負金額	9.5	△ 53.6	13.4	△ 0.4	1.0	9.6
設備投資	建築着工工事費予定額（民間非居住用）	△ 11.5	80.2	335.5	89.4	△ 20.7	187.3
住宅投資	新設住宅着工戸数	△ 0.6	5.8	9.9	9.1	△ 29.7	△ 2.1
生産活動	鉱工業生産指数（総合）	5.4	0.4	△ 3.4	2.1	△ 2.5	—
雇用動向	有効求人倍率（パート含む）	△ 0.10	△ 0.12	△ 0.14	△ 0.14	△ 0.12	△ 0.12
	雇用保険受給者実人員	10.2	5.5	2.8	9.9	0.0	4.7

注1 鉱工業生産指数は原指数、有効求人倍率は原数値。Pは速報値、rは訂正値。

(2) 前月比

(単位：％、ポイント)

	項 目	前 月 比					
		2024年4月	5 月	6 月	7 月	8 月	9 月
消費動向	百貨店・スーパー販売額（全店舗）	△ 6.5	3.8	△ 3.9	1.4	7.6	△ 10.9
	コンビニエンスストア販売額（全店舗）	△ 1.5	3.7	△ 1.3	6.7	1.9	△ 9.1
	ドラッグストア販売額（全店舗）	4.8	0.7	4.5	2.0	2.2	△ 4.4
	乗用車販売台数	△ 38.1	6.8	△ 4.1	9.1	△ 19.3	23.0
公共投資	公共工事前払保証取扱保証請負金額	△ 18.2	△ 30.8	67.4	△ 20.0	△ 39.0	2.9
設備投資	建築着工工事費予定額（民間非居住用）	△ 8.8	32.1	181.7	△ 54.1	△ 49.5	116.8
住宅投資	新設住宅着工戸数	66.5	△ 17.0	17.9	10.5	△ 36.5	39.1
生産活動	鉱工業生産指数（総合）	1.9	△ 5.0	1.3	△ 0.9	0.3	—
雇用動向	有効求人倍率（パート含む）	△ 0.04	△ 0.04	△ 0.02	0.01	△ 0.01	0.01
	雇用保険受給者実人員	6.8	10.5	1.5	11.3	△ 5.5	△ 2.2

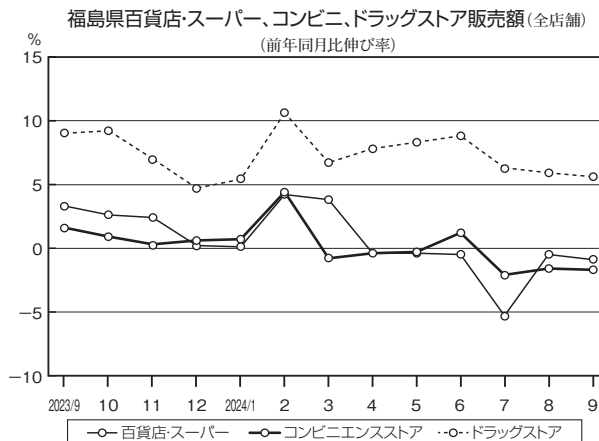
注2 鉱工業生産指数は季節調整済指数、有効求人倍率は季節調整値。Pは速報値、rは訂正値。

3. 県内経済動向

消費動向

ドラッグストアが前年比増、百貨店・スーパーとコンビニが前年比減

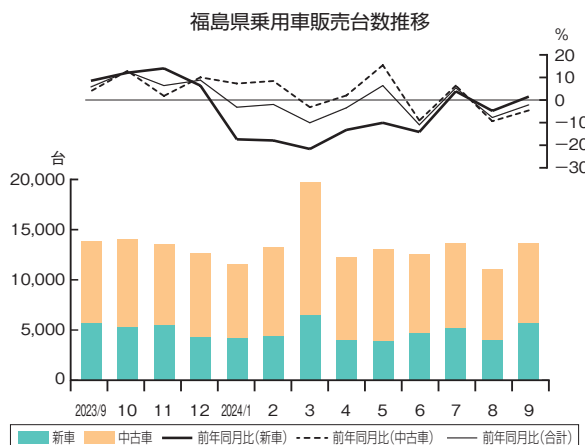
9月のドラッグストア販売額が113億5百万円（前年同月比+5.6%）と前年を上回ったが、百貨店・スーパーの販売額は222億28百万円（同△0.9%）と6カ月連続、コンビニエンスストア（コンビニ）販売額は171億79百万円（同△1.7%）と3カ月連続で前年を下回った。なお、百貨店・スーパー、コンビニ、ドラッグストアの販売額合計は507億12百万円（同+0.2%）と2カ月連続で前年を上回った。



（資料：経済産業省）

乗用車販売：2カ月連続で前年比減

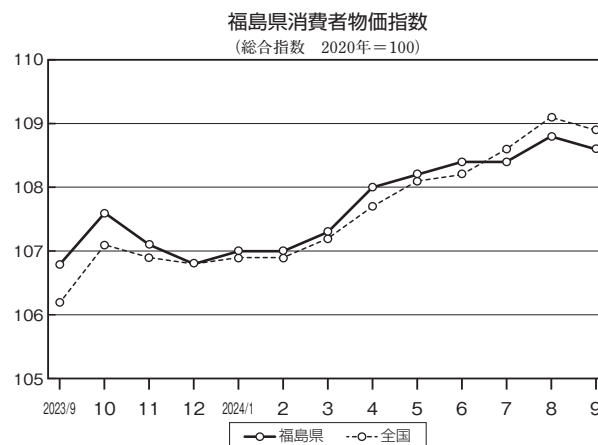
9月の乗用車販売台数をみると、新車が5,694台（前年同月比+1.4%）、中古車が7,867台（同△4.6%）、合計が13,561台（同△2.2%）となり、2カ月連続で前年を下回った。新車は2カ月ぶりに前年を上回っており、小型車が前年同月比△5.2%、軽乗用車が同△2.3%と前年比減となったものの、普通車が同+9.2%と前年比増となった。



（資料：（一社）日本自動車販売協会連合会福島県支部、（一社）全国軽自動車協会連合会）

消費者物価指数：前月比低下・前年比上昇

9月の消費者物価指数は、総合指数（福島市、2020年=100）が108.6で前月比△0.2%、前年同月比+1.7%。費目別に前月比で見ると、「被服及び履物」の113.0（前月比+6.6%）など4費目で上昇し、「光熱・水道」の111.6（同△6.1%）など5費目で低下した。



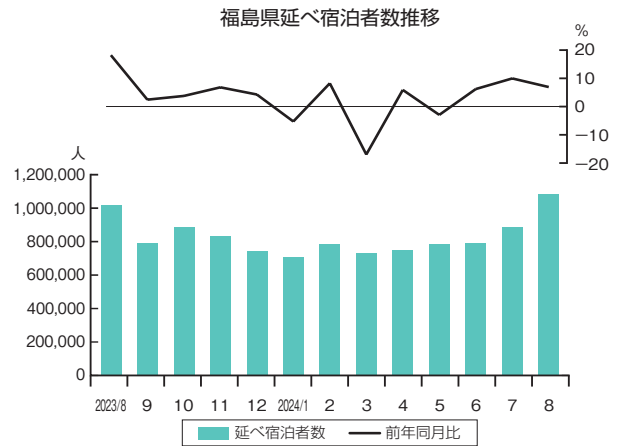
（資料：総務省統計局）

観光

※延べ宿泊者数は8月データ

延べ宿泊者数：3カ月連続で前年比増

8月の延べ宿泊者数は、1,085,030人（前年同月比+6.8%）と3カ月連続で前年を上回った。このうち、外国人延べ宿泊者数は20,370人（同+60.3%）と1年10カ月連続で前年を上回っている。



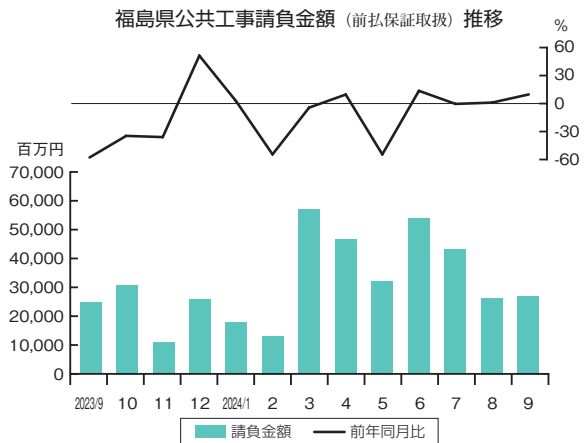
(資料：観光庁「宿泊旅行統計調査」)

公共投資

公共工事：件数が前年比減、請負金額・

保証金額が前年比増

9月の公共工事前払保証取扱は、件数が579件（前年同月比△11.9%）と減少したが、請負金額が272億95百万円（同+9.6%）、保証金額が109億52百万円（同+3.1%）といずれも前年を上回った。請負額の発注者別では、環境省で前年同月比57億円増加した。



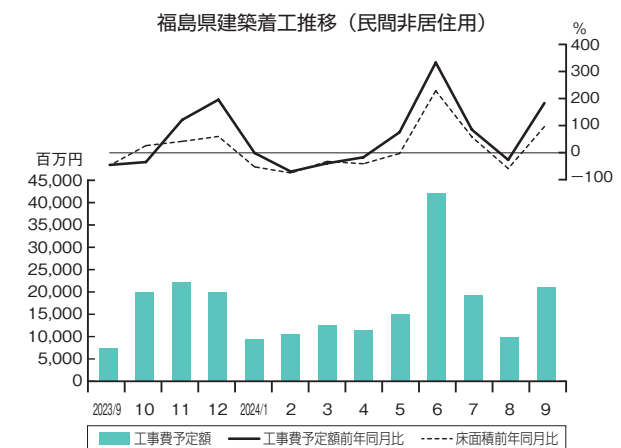
(資料：東日本建設業保証(株))

設備投資

設備投資：床面積・工事費予定額が

前年比増

9月の建築着工（民間・非居住用）は、棟数が119棟（前年同月比△22.2%）と前年を下回ったが、床面積が61,603㎡（同+101.1%）、工事費予定額が210億67百万円（同+187.3%）と前年を上回った。工事費予定額を用途別にみると、「その他サービス業用」や「宿泊・飲食サービス業用」などで前年比増加している。

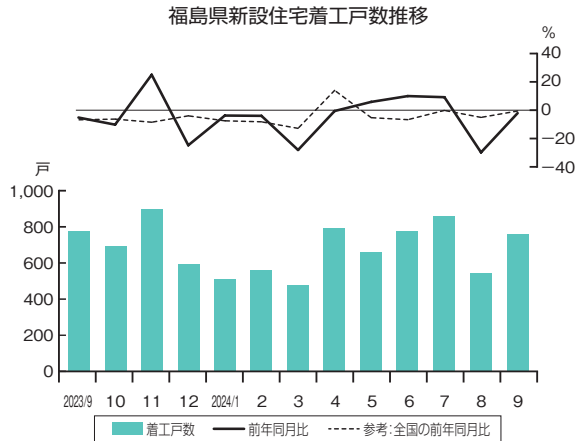


(資料：国土交通省)

住宅投資

住宅建設：2カ月連続で前年比減

9月の県内新設住宅着工戸数は761戸（前年同月比△2.1%）と2カ月連続で前年を下回った。主な利用関係別にみると、「分譲住宅」が167戸（同+13.6%）と前年を上回ったが、「持家」が314戸（同△8.2%）、「貸家」が279戸（同△2.8%）と、前年を下回った。



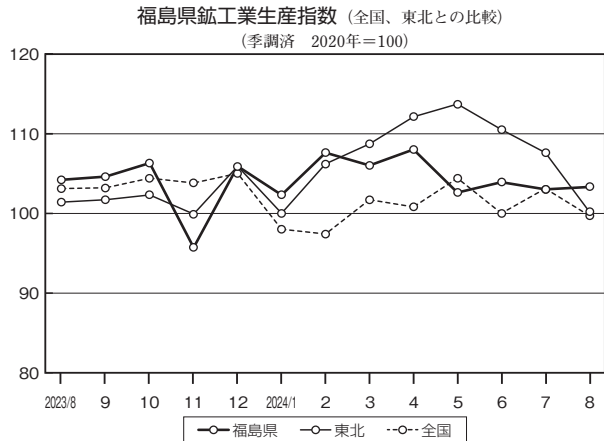
(資料：国土交通省)

生産活動

※ 鉱工業生産指数は8月データ

鉱工業生産指数：前月比が上昇・前年比が低下

8月の鉱工業生産指数は、季節調整済指数が103.3（前月比+0.3%）、原指数が95.5（前年同月比△2.5%）となった。業種別の季節調整済指数前月比をみると、「食品工業」（前月比+38.1%）など5業種で上昇し、「電気機械工業」（同△14.8%）など14業種で低下した。

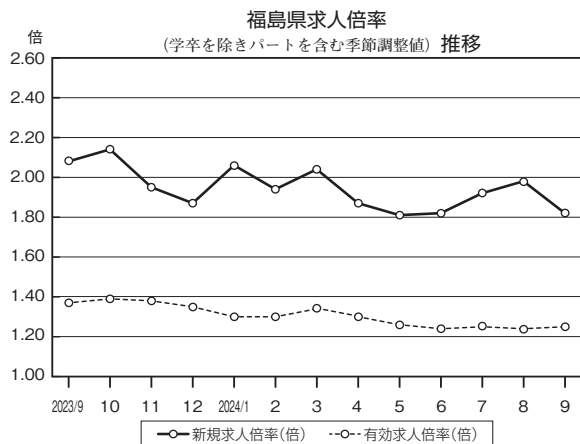


(資料：福島県企画調整部統計課)

雇用動向

雇用動向：有効求人倍率は前月比上昇

9月の新規求人倍率は、季節調整値が1.82倍（前月比△0.16ポイント）、原数値が1.97倍（前年同月比△0.31ポイント）となり、有効求人倍率は、季節調整値が1.25倍（前月比+0.01ポイント）、原数値が1.26倍（前年同月比△0.12ポイント）となった。また、9月の雇用保険受給者実人員は6,728人（前年同月比+4.7%）と2カ月ぶりに前年を上回った。

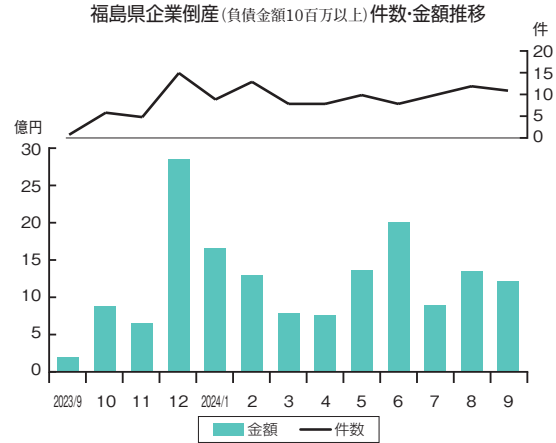


(資料：福島労働局職業安定部)

企業倒産

企業倒産：件数・金額ともに前年比増

9月の企業倒産（負債金額10百万円以上）は、件数が11件（前年同月比+1,000.0%）、負債総額が12億6百万円（同+508.0%）。業種別では「建設業」、「小売業」が各3件、「製造業」「サービス業」が各2件、「運輸・通信業」が1件となった。

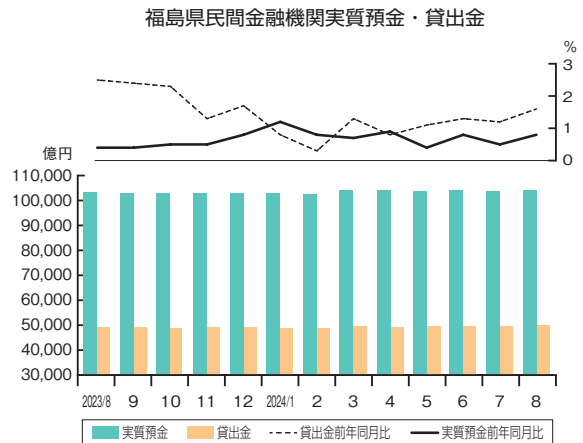


(資料：(株)帝国データバンク福島支店)

金融動向

資金需給：預金・貸出金ともに前年比増

県内金融機関（全国銀行の県内店舗分、県内8信用金庫の全店舗分）の8月末の実質預金残高は10兆4,208億円（前年同月比+0.8%）、貸出金残高は4兆9,752億円（同+1.6%）といずれも前年比増加した。（9月データは、本稿執筆時点で未公表のため、8月データを掲載）

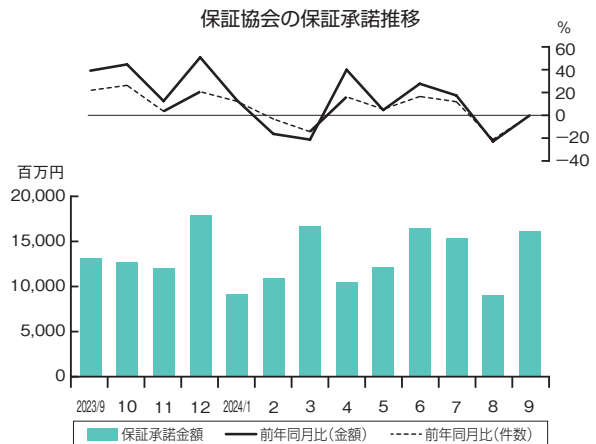


(資料：日本銀行福島支店)

※実質預金は、総預金から未決済の他店払い手形・小切手類の合計金額を控除したものの。

保証協会：保証承諾は件数、金額とも前年比減

9月の保証承諾は、件数が975件（前年同月比△0.5%）、保証金額が160億69百万円（同△0.3%）。9月末日現在の保証債務残高は、件数40,553件（同△4.9%）、金額5,030億35百万円（同△6.9%）。一方、9月中の代位弁済は、件数が42件（同+68.0%）、金額が5億69百万円（同+93.5%）。



(資料：福島県信用保証協会)